

PŘÍPRAVA & PÉČE & ÚDRŽBA

Oprava dřeva: Jak správně vybrat tmel?

Existují různé typy tmelů, které lze použít k opravě dřeva v závislosti na typu a velikosti poškození. Přinášíme Vám zde několik rad, jak správně vybrat tmel pro různé druhy defektů na dřevě:

 02.06.2023

Použité produkty



Grilith Hartwachsstangen



Feinspachtel





Poly-Feinspachtel



Woodfill-Reparaturspachtel

Pracovní kroky




Voskové tyčinky

Tvrký vosk neboli "hartwachs" je vhodnou volbou, pokud řešíte rychlou a snadnou opravu drobných poškození. Tvrdé voskové tyčinky **ADLER Hartwachsstagen** jsou rychlým záchranářem, zejména **při opravách nedokonalostí na mořených nebo lakovaných dřevěných plochách v interiéru**. Výběr správné voskové tyčinky pro daný povrch dřeva je zásadní pro bezproblémovou opravu. Proto je třeba při výběru zvážit i budoucí namáhání povrchu. Zatímco měkké voskové tyčinky **ADLER Holzwachsstagen** jsou vhodné **na opravu malých prasklin, škrábanců nebo otlaků na málo namáhaných plochách**, tvrdé voskové tyčinky lze použít i **na opravy okrajů** nebo **exponovaná a namáhaná místa**.


Jemné tmely

Potřebujete vyrovnat nebo vyplnit drobné nerovnosti, dírky nebo škrábance na povrchu? Pak je pro vás jemný tmel **ADLER Feinspachtel** tím pravým produktem. ADLER Feinspachtel je vhodný pro drobná poškození do maximální hloubky 1 mm. Výhodou ADLER Feinspachtel je rychlé schnutí. Oproti jiným tmelům zcela zaschne během 1 až 2 hodin a je pak připraven k dalším krokům jako je broušení a lakování. ADLER Feinspachtel je **univerzálně použitelný**, a proto je také vhodný jako **opravný tmel do exteriéru např. na praskliny, díry po hřebících nebo malých promáčklích v kovu či ve zdivu**. Při použití tmelu ve venkovním prostředí je důležité dbát na to, aby byl povrch před aplikací tmelu zcela suchý a zbavený nečistot. Po nanesení jemného tmelu nechte povrch dobře zaschnout a před lakováním nebo jiným ošetřením ho dokonale obruste.



Dvousložkové tmely

ADLER Poly-Feinspachtel je 2-složkový tmel skládající se z polyesterové pryskyřice a tvrdidla. Podstatnou vlastností tmelu ADLER Poly-Feinspachtel je krátká doba schnutí a rychlá brousitelnost, což uživateli umožňuje rychlé pokračování v práci. Univerzální použitelnost polyesterových tmelů **na dřevo a kov v interiéru i exteriéru** je pak dalším plusovým bodem stejně jako **větší možná tloušťka vrstvy a velmi rychlé vytvrzení**. Díky své vysoké odolnosti se 2-složkový jemný tmel ADLER Poly-Feinspachtel dobře hodí také na opravu prasklin a jemných nerovností podlah, stolů a dalších dřevěných povrchů v interiéru. Je třeba také poznamenat, že tento tmel nejen rychle schne, ale nabízí i silnou přilnavost k povrchu. To umožňuje snadnou opravu poškození a rychlý návrat povrchu do původního stavu.



Tmel na dřevo pro venkovní použití

Tmely na dřevo v exteriéru obsahují přísady odolné proti povětrnostním vlivům, jako je polyesterová pryskyřice nebo peroxid. Tyto komponenty zajišťují, že materiál nenabobtná, nedrolí se a netrhá ani za extrémních povětrnostních podmínek, jako je déšť, mráz nebo vystavení slunečnímu záření. Opravný tmel **ADLER Woodfill** je proto správnou volbou pro opravu **rozměrově stálých dřevěných povrchů na fasádách, plotech, dveřích a okenních rámech**.

Shrnutí

Pro dosažení dlouhodobého a kvalitního výsledku je důležité zvolit správný tmel na opravu dřeva. Při použití tmelu je důležité povrch pečlivě připravit, aby byla zajištěna optimální přilnavost tmelu a dlouhá životnost opravy. Kromě toho doporučují technologové společnosti ADLER striktně dodržovat informace v technickém listu. Veškeré vlastnosti každého produktu jako doba schnutí nebo oblasti použití vždy naleznete v tomto dokumentu.

Galerie

